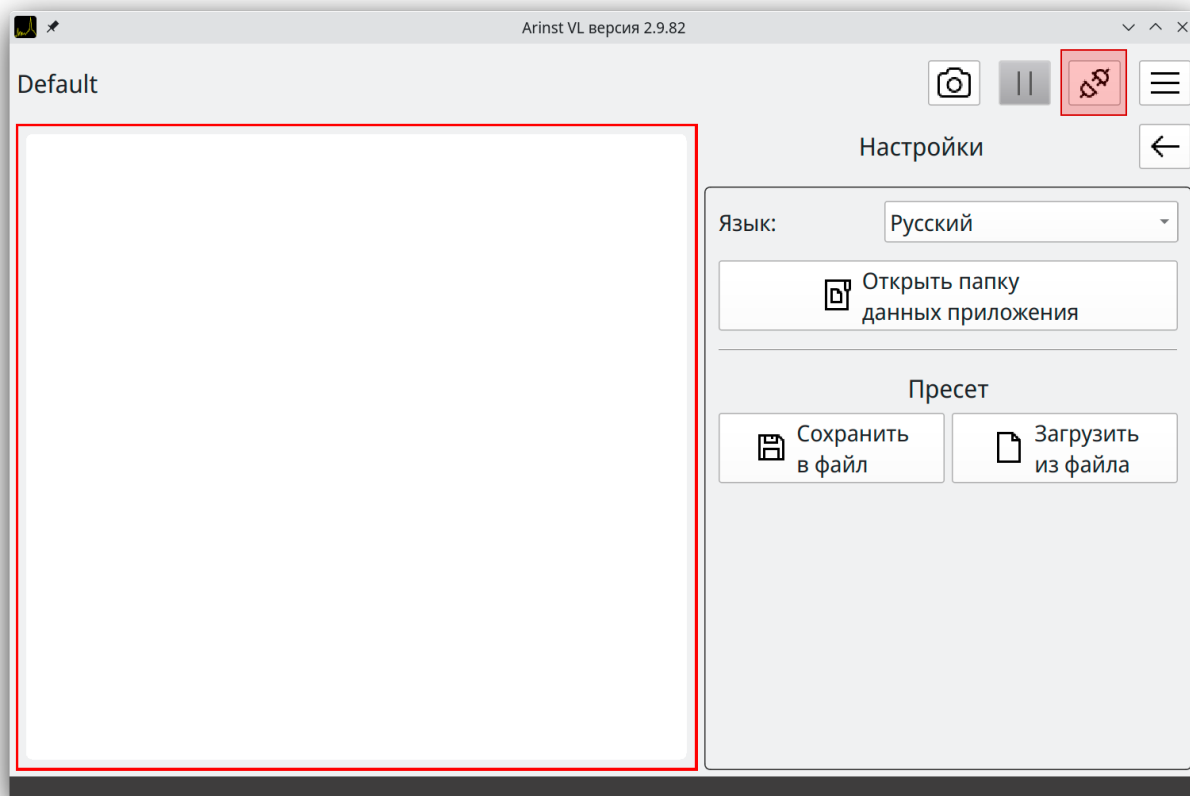


Получение доступа к устройству СОМ-порта

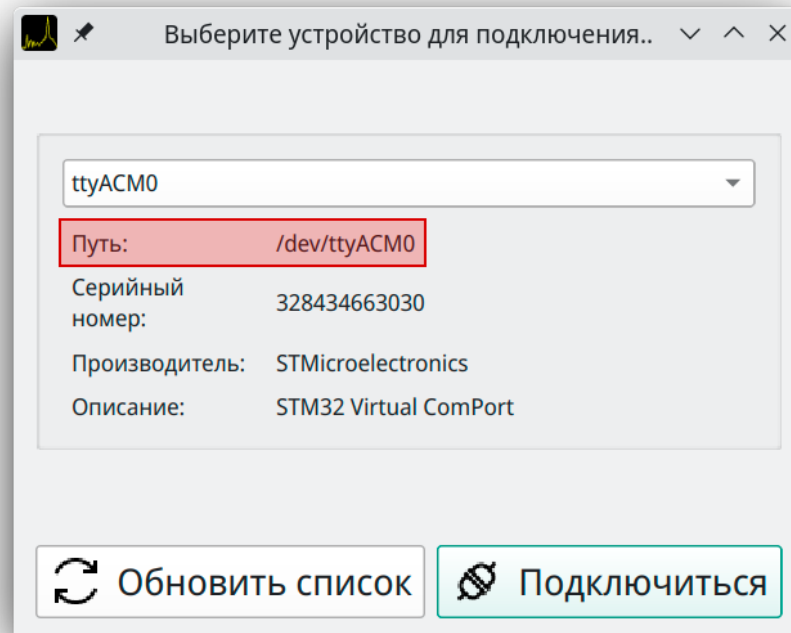
Для компьютеров под управлением ОС с ядром Линукс необходимо иметь права на использование устройства СОМ-порта, с помощью которого программа ArinstVL подключается и работает с приборами.

Выполните следующие действия, чтобы Ваш пользователь получил доступ к устройству СОМ-порта:

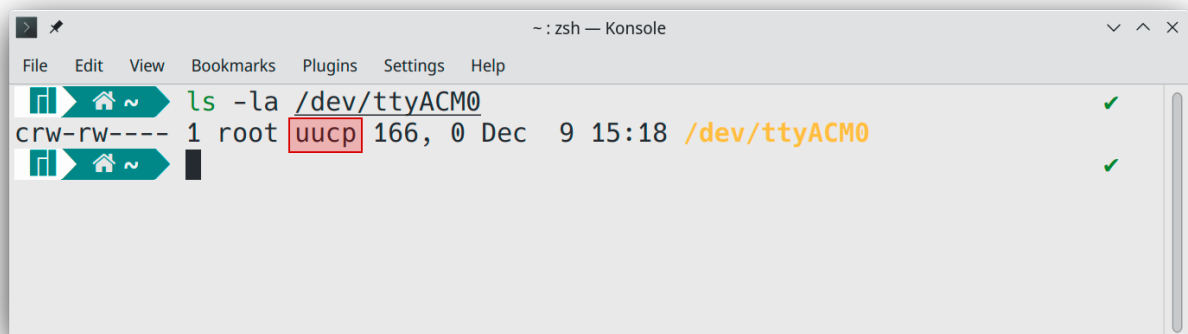
1. Включите прибор и подключите его USB-кабелем к компьютеру
2. Запустите программу ArinstVL
3. Откройте окно подключения программы



4. В появившемся окне в поле «Путь» указано устройство для подключения (в данном примере /dev/ttyACM0)



5. Запустите терминал и выполните команду: `ls -la /dev/ttyACM0` (здесь /dev/ttyACM0 – устройство; в Вашем случае устройство может быть иным)



6. В выводе команды указан пользователь (root) и группа (uucsp), к которым принадлежит это устройство (в Вашем случае пользователь и/или группа могут быть иными)
7. Добавьте Вашего пользователя в группу, к которой принадлежит это устройство, выполнив команду: `sudo usermod -aG uucsp $USER` (здесь uucsp – группа из примера в пункте 5)

8. Перезагрузите компьютер